

臺南市寶仁幼兒園 106 年度幼兒園防災教育融入課程成果照片

活動名稱：參觀教學

活動地點：臺南市「防災教育館」

活動日期：106 年 9 月 27 日、9 月 29 日；10 月 18 日(上午 9：30～11：00)



地震屋體驗 ( 1 )



地震屋體驗 ( 2 )

臺南市寶仁幼兒園 106 年度幼兒園防災教育融入課程成果照片

活動名稱：參觀教學

活動地點：臺南市「防災教育館」

活動日期：106 年 9 月 27 日、9 月 29 日；10 月 18 日(上午 9：30～11：00)



講解地震來時避難方法



介紹消防員服裝



臺南市寶仁幼兒園 106 年度幼兒園防災教育融入課程成果照片

活動名稱：參觀教學

活動地點：臺南市「防災教育館」

活動日期：106 年 9 月 27 日、9 月 29 日；10 月 18 日(上午 9：30～11：00)



與骨董消防車合影



體驗搭消防車

臺南市寶仁幼兒園 106 年度幼兒園防災教育融入課程成果照片

活動名稱：參觀教學

活動地點：臺南市「防災教育館」

活動日期：106 年 9 月 27 日、9 月 29 日；10 月 18 日(上午 9：30～11：00)



與消防員服飾合影



防災教育館合影 ( 1 )



臺南市寶仁幼兒園 106 年度幼兒園防災教育融入課程成果照片

活動名稱：參觀教學

活動地點：臺南市「防災教育館」

活動日期：106 年 9 月 27 日、9 月 29 日；10 月 18 日(上午 9：30~11：00)



防災教育館合影 ( 2 )



消防車救災模擬 ( 1 )

臺南市寶仁幼兒園 106 年度幼兒園防災教育融入課程成果照片

活動名稱：參觀教學

活動地點：臺南市「防災教育館」

活動日期：106 年 9 月 27 日、9 月 29 日；10 月 18 日(上午 9：30～11：00)



消防車救災模擬 ( 2 )



水兵橫渡(拉繩索和垂降)



臺南市寶仁幼兒園 106 年度幼兒園防災教育融入課程成果照片

活動名稱：參觀教學

活動地點：臺南市「防災教育館」

活動日期：106 年 9 月 27 日、9 月 29 日；10 月 18 日(上午 9：30～11：00)



噴水柱體驗 ( 1 )



噴水柱體驗 ( 2 )

臺南市寶仁幼兒園 106 年度幼兒園防災教育融入課程成果照片

活動名稱：參觀教學

活動地點：臺南市「防災教育館」

活動日期：106 年 9 月 27 日、9 月 29 日；10 月 18 日(上午 9：30～11：00)



強風體驗



送感謝卡表達謝意



臺南市寶仁幼兒園 106 年度幼兒園防災教育融入課程成果照片

活動名稱：家長各行各業分享(消防篇)

活動地點：臺南市私立寶仁幼兒園 3 樓禮堂

活動日期：106 年 9 月 28 日(下午 2：30~3：30)



介紹失火的危險性 (1)



介紹失火的危險性 (2)

臺南市寶仁幼兒園 106 年度幼兒園防災教育融入課程成果照片

活動名稱：家長各行各業分享(消防篇)

活動地點：臺南市私立寶仁幼兒園 3 樓禮堂

活動日期：106 年 9 月 28 日(下午 2：30~3：30)



消防衣體驗 (1)



消防衣體驗 (2)



臺南市寶仁幼兒園 106 年度幼兒園防災教育融入課程成果照片

活動名稱：家長各行各業分享(消防篇)

活動地點：臺南市私立寶仁幼兒園 3 樓禮堂

活動日期：106 年 9 月 28 日(下午 2：30~3：30)



消防員裝備體驗 (1)



消防員裝備體驗 (2)

臺南市寶仁幼兒園 106 年度幼兒園防災教育融入課程成果照片

活動名稱：家長各行各業分享(消防篇)

活動地點：臺南市私立寶仁幼兒園 3 樓禮堂

活動日期：106 年 9 月 28 日(下午 2：30~3：30)



消防員裝備體驗 (3)



講解遇到火災如何避難



臺南市寶仁幼兒園 106 年度幼兒園防災教育融入課程成果照片

活動名稱：家長各行各業分享(消防篇)

活動地點：臺南市私立寶仁幼兒園 3 樓禮堂

活動日期：106 年 9 月 28 日(下午 2：30~3：30)



煙霧區體驗(1)



煙霧區體驗(2)

臺南市寶仁幼兒園 106 年度幼兒園防災教育融入課程成果照片

活動名稱：家長各行各業分享(消防篇)

活動地點：臺南市私立寶仁幼兒園 3 樓禮堂

活動日期：106 年 9 月 28 日(下午 2：30~3：30)



三隻小豬律動



大合照



臺南市寶仁幼兒園 106 年度幼兒園防災教育融入課程成果照片

活動名稱：防災教育宣導活動

活動地點：臺南市私立寶仁幼兒園第 2 棟 1 樓走廊

活動日期：106 年 10 月 11 日~11 月 10 日



地震來了怎麼辦？（1）



地震來了怎麼辦？（2）

臺南市寶仁幼兒園 106 年度幼兒園防災教育融入課程成果照片

活動名稱：防災教育宣導活動

活動地點：臺南市私立寶仁幼兒園第 2 棟 1 樓走廊

活動日期：106 年 10 月 11 日~11 月 10 日



地震來了怎麼辦？(3)



地震來了怎麼辦？(4)



臺南市寶仁幼兒園 106 年度幼兒園防災教育融入課程成果照片

活動名稱：防災教育宣導活動

活動地點：臺南市私立寶仁幼兒園第 2 棟 1 樓走廊

活動日期：106 年 10 月 11 日~11 月 10 日



地震來了怎麼辦？（5）



住宅用火災警報器黃金三大守則（1）

臺南市寶仁幼兒園 106 年度幼兒園防災教育融入課程成果照片

活動名稱：防災教育宣導活動

活動地點：臺南市私立寶仁幼兒園第 2 棟 1 樓走廊

活動日期：106 年 10 月 11 日~11 月 10 日



住宅用火災警報器黃金三大守則 ( 2 )



住宅用火災警報器黃金三大守則 ( 3 )



臺南市寶仁幼兒園 106 年度幼兒園防災教育融入課程成果照片

活動名稱：防災教育宣導活動

活動地點：臺南市私立寶仁幼兒園第 2 棟 1 樓走廊

活動日期：106 年 10 月 11 日~11 月 10 日



住宅用火災警報器黃金三大守則 ( 4 )



緊急避難包 ( 1 )

臺南市寶仁幼兒園 106 年度幼兒園防災教育融入課程成果照片

活動名稱：防災教育宣導活動

活動地點：臺南市私立寶仁幼兒園第 2 棟 1 樓走廊

活動日期：106 年 10 月 11 日~11 月 10 日



緊急避難包 ( 2 )



緊急避難包 ( 3 )



臺南市寶仁幼兒園 106 年度幼兒園防災教育融入課程成果照片

活動名稱：防災教育宣導活動

活動地點：臺南市私立寶仁幼兒園第 2 棟 1 樓走廊

活動日期：106 年 10 月 11 日~11 月 10 日



緊急避難包 ( 4 )



緊急避難包 ( 5 )

臺南市寶仁幼兒園 106 年度幼兒園防災教育融入課程成果照片

活動名稱：防災教育宣導活動

活動地點：臺南市私立寶仁幼兒園第 2 棟 1 樓走廊

活動日期：106 年 10 月 11 日~11 月 10 日



緊急避難包 ( 6 )



防震防災 ( 1 )



臺南市寶仁幼兒園 106 年度幼兒園防災教育融入課程成果照片

活動名稱：防災教育宣導活動

活動地點：臺南市私立寶仁幼兒園第 2 棟 1 樓走廊

活動日期：106 年 10 月 11 日~11 月 10 日



防震防災 ( 2 )



防震防災 ( 3 )

臺南市寶仁幼兒園 106 年度幼兒園防災教育融入課程成果照片

活動名稱：防災教育宣導活動

活動地點：臺南市私立寶仁幼兒園第 2 棟 1 樓走廊

活動日期：106 年 10 月 11 日~11 月 10 日



防震防災 ( 4 )



防震防災 ( 5 )



臺南市寶仁幼兒園 106 年度幼兒園防災教育融入課程成果照片

活動名稱：演練前～防災教育親子學習單 (1)


活動對象：大班年齡層幼兒

活動日期：106 年 10 月 13 日～10 月 20 日

臺南市私立寶仁幼兒園 106 學年度第 1 學期防災教育親子學習單

班級：海豚 姓名：賴郁昕

小朋友！當地震發生時，除了下面的方法外，你還知道那些保護自己的方法嗎？請把它畫出或黏貼照片在空格內。




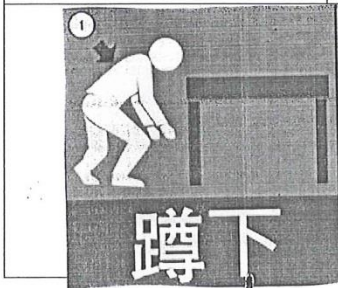
躲在桌下雙手緊握桌腳。




雙手保護頭頸部。



躲在堅固柱子旁。



小朋友！你知道緊急避難包內要放那些物品嗎？請用畫的或黏貼照片、圖片方式，把它們呈現在空格內。



◎小朋友！發生火災要打什麼電話報案？請將正確答案打勾。

119    110

◎小朋友！請問地震時，可以搭乘電梯嗎？請將正確答案打勾。

可以    不可以

◎地震時，地面劇烈搖晃，你知道怎麼做嗎？請將正確答案打勾。

立即往外面跑。    躲在桌下保護頭部。

家長簽章：胡慧玲

臺南市寶仁幼兒園 106 年度幼兒園防災教育融入課程成果照片

活動名稱：演練前～防災教育親子學習單 (1)


活動對象：大班年齡層幼兒

活動日期：106 年 10 月 13 日～10 月 20 日

臺南市私立寶仁幼兒園 106 學年度第 1 學期防災教育親子學習單

班級：  月亮   姓名：  許家菁  

小朋友！當地震發生時，除了下面的方法外，你還知道那些保護自己的方法嗎？請把它畫出或黏貼照片在空格內。



躲在桌下雙手緊握桌腳。



雙手保護頭頸部。



躲在堅固柱子旁。



小朋友！你知道緊急避難包內要放那些物品嗎？請用畫的或黏貼照片、圖片方式，把它們呈現在空格內。



◎小朋友！發生火災要打什麼電話報案？請將正確答案打勾。

119       110

◎小朋友！請問地震時，可以搭乘電梯嗎？請將正確答案打勾。

可以       不可以

◎地震時，地面劇烈搖晃，你知道怎麼做嗎？請將正確答案打勾。

立即往外面跑。  
 躲在桌下保護頭部。

家長簽章：  許仲仁  





臺南市寶仁幼兒園 106 年度幼兒園防災教育融入課程成果照片

活動名稱：演練前～防災教育親子學習單 (1)


活動對象：大班年齡層幼兒

活動日期：106 年 10 月 13 日～10 月 20 日

臺南市私立寶仁幼兒園 106 學年度第 1 學期防災教育親子學習單

班級：星星 姓名：陳熹熹

小朋友！當地震發生時，除了下面的方法外，你還知道那些保護自己的方法嗎？請把它畫出或黏貼照片在空格內。



躲在桌下雙手緊握桌腳。




雙手保護頭頸部。



躲在堅固柱子旁。



小心掉落物



勿搭乘電梯



靠牆邊躲避

小朋友！你知道緊急避難包內要放那些物品嗎？請用畫的或黏貼照片、圖片方式，把它們呈現在空格內。

緊急避難背包



◎小朋友！發生火災要打什麼電話報案？請將正確答案打勾。

119    110

◎小朋友！請問地震時，可以搭乘電梯嗎？請將正確答案打勾。

可以    不可以

◎地震時，地面劇烈搖晃，你知道怎麼做嗎？請將正確答案打勾。

立即往外面跑。  
躲在桌下保護頭部。

家長簽章：陳育道



臺南市寶仁幼兒園 106 年度幼兒園防災教育融入課程成果照片

活動名稱：演練前～防災教育親子學習單 (1)


活動對象：大班年齡層幼兒

活動日期：106 年 10 月 13 日～10 月 20 日

臺南市私立寶仁幼兒園 106 學年度第 1 學期防災教育親子學習單

班級：企鵝 姓名：李珮綺

小朋友！當地震發生時，除了下面的方法外，你還知道那些保護自己的方法嗎？請把它畫出或黏貼照片在空格內。



躲在桌下雙手緊握桌腳。



雙手保護頭頸部。



躲在堅固柱子旁。



緊急避難背包



小朋友！你知道緊急避難包內要放那些物品嗎？請用畫的或黏貼照片、圖片方式，把它們呈現在空格內。



◎小朋友！發生火災要打什麼電話報案？請將正確答案打勾。

119      110

◎小朋友！請問地震時，可以搭乘電梯嗎？請將正確答案打勾。

可以      不可以

◎地震時，地面劇烈搖晃，你知道怎麼做嗎？請將正確答案打勾。

立即往外面跑。  
躲在桌下保護頭部。

家長簽章：

純林





臺南市寶仁幼兒園 106 年度幼兒園防災教育融入課程成果照片

活動名稱：演練前～防災教育親子學習單 (1)


活動對象：大班年齡層幼兒

活動日期：106 年 10 月 13 日～10 月 20 日

臺南市私立寶仁幼兒園 106 學年度第 1 學期防災教育親子學習單

班級：浣熊班 姓名：林柏霖

小朋友！當地震發生時，除了下面的方法外，你還知道那些保護自己的方法嗎？請把它畫出或黏貼照片在空格內。



躲在桌下雙手緊握桌腳。



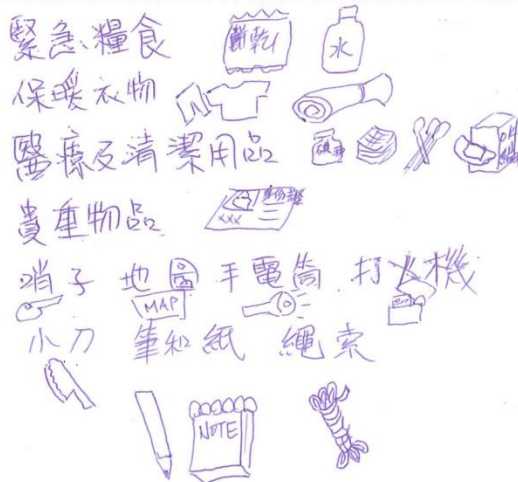
雙手保護頭頸部。



躲在堅固柱子旁。



小朋友！你知道緊急避難包內要放那些物品嗎？請用畫的或黏貼照片、圖片方式，把它們呈現在空格內。



◎小朋友！發生火災要打什麼電話報案？請將正確答案打勾。

119    110

◎小朋友！請問地震時，可以搭乘電梯嗎？請將正確答案打勾。

可以    不可以

◎地震時，地面劇烈搖晃，你知道怎麼做嗎？請將正確答案打勾。

立即往外面跑。  
躲在桌下保護頭部。



家長簽章：林炳成

臺南市寶仁幼兒園 106 年度幼兒園防災教育融入課程成果照片

活動名稱：演練前～防災教育親子學習單 (1)


活動對象：大班年齡層幼兒

活動日期：106 年 10 月 13 日～10 月 20 日

臺南市私立寶仁幼兒園 106 學年度第 1 學期防災教育親子學習單

班級：彩虹 姓名：陳宥甄


小朋友！當地震發生時，除了下面的方法外，你還知道那些保護自己的方法嗎？請把它畫出或黏貼照片在空格內。



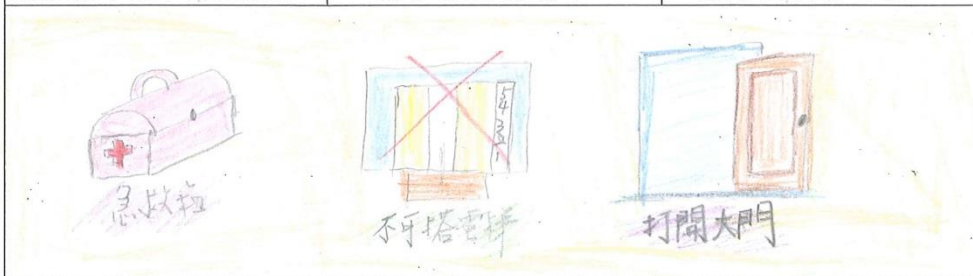
躲在桌下雙手緊握桌腳。




雙手保護頭頸部。



躲在堅固柱子旁。



小朋友！你知道緊急避難包內要放那些物品嗎？請用畫的或黏貼照片、圖片方式，把它們呈現在空格內。



◎小朋友！發生火災要打什麼電話報案？請將正確答案打勾。

119    110

◎小朋友！請問地震時，可以搭乘電梯嗎？請將正確答案打勾。

可以    不可以

◎地震時，地面劇烈搖晃，你知道怎麼做嗎？請將正確答案打勾。

立即往外面跑。  
躲在桌下保護頭部。

家長簽章：陳宥甄





臺南市寶仁幼兒園 106 年度幼兒園防災教育融入課程成果照片

活動名稱：演練前～防災教育親子學習單 (1)


活動對象：大班年齡層幼兒

活動日期：106 年 10 月 13 日～10 月 20 日

臺南市私立寶仁幼兒園 106 學年度第 1 學期防災教育親子學習單

班級：彩虹 姓名：林育暄


小朋友！當地震發生時，除了下面的方法外，你還知道那些保護自己的方法嗎？請把它畫出或黏貼照片在空格內。



躲在桌下雙手緊握桌腳。



雙手保護頭頸部。



躲在堅固柱子旁。

1. 關瓦斯



2. 開門窗



3. 護頭部



4. 躲在堅固傢俱下(旁)



小朋友！你知道緊急避難包內要放那些物品嗎？請用畫的或黏貼照片、圖片方式，把它們呈現在空格內。



緊急避難包必需品

1. 礦泉水 (水和食物1-3天份)
2. 食物〈泡麵、餅乾、罐頭、巧克力〉
3. 證件影本〈如身分證、健保卡〉
4. 若干現金
5. 急救用品、常用藥
6. 粗棉手套
7. 手電筒、收音機、電池、哨子
8. 禦寒衣物、內衣褲
9. 小毛毯
10. 輕便型雨衣



急救藥品



◎小朋友！發生火災要打什麼電話報案？請將正確答案打勾。

119 110

◎小朋友！請問地震時，可以搭乘電梯嗎？請將正確答案打勾。

可以 不可以

◎地震時，地面劇烈搖晃，你知道怎麼做嗎？請將正確答案打勾。

立即往外面跑。  
躲在桌下保護頭部。

家長簽章：林育暄



29

臺南市寶仁幼兒園 106 年度幼兒園防災教育融入課程成果照片

活動名稱：演練前～防災教育親子學習單 (1)


活動對象：大班年齡層幼兒

活動日期：106 年 10 月 13 日～10 月 20 日

臺南市私立寶仁幼兒園 106 學年度第 1 學期防災教育親子學習單

班級：星星 姓名：楊帛諺

小朋友！當地震發生時，除了下面的方法外，你還知道那些保護自己的方法嗎？請把它畫出或黏貼照片在空格內。




躲在桌下雙手緊握桌腳。



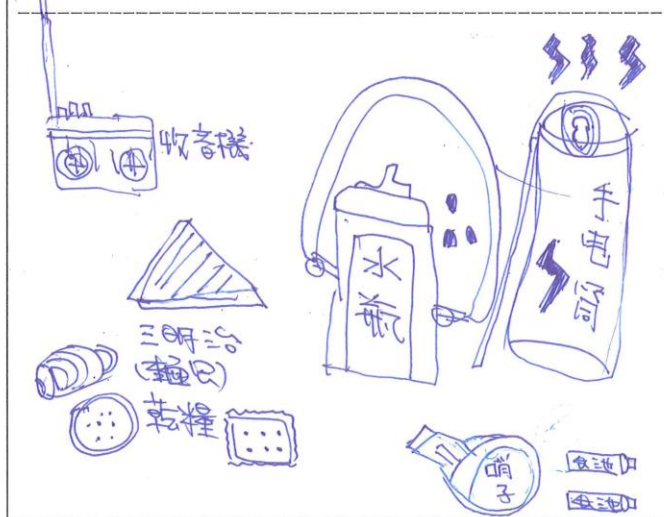
雙手保護頭頸部。



躲在堅固柱子旁。



小朋友！你知道緊急避難包內要放那些物品嗎？請用畫的或黏貼照片、圖片方式，把它們呈現在空格內。



◎小朋友！發生火災要打什麼電話報案？請將正確答案打勾。

119    110

◎小朋友！請問地震時，可以搭乘電梯嗎？請將正確答案打勾。

可以    不可以

◎地震時，地面劇烈搖晃，你知道怎麼做嗎？請將正確答案打勾。

立即往外面跑。  
躲在桌下保護頭部。

*等待在到空曠的地方*

家長簽章：林淑萍





臺南市寶仁幼兒園 106 年度幼兒園防災教育融入課程成果照片

活動名稱：演練前～防災教育親子學習單 (1)


活動對象：大班年齡層幼兒

活動日期：106 年 10 月 13 日～10 月 20 日

臺南市私立寶仁幼兒園 106 學年度第 1 學期防災教育親子學習單

班級：星星 姓名：方崇晏


小朋友！當地震發生時，除了下面的方法外，你還知道那些保護自己的方法嗎？請把它畫出或黏貼照片在空格內。



躲在桌下雙手緊握桌腳。



雙手保護頭頸部。

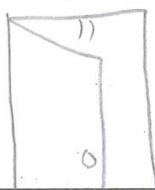


躲在堅固柱子旁。

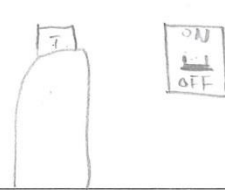
到空況的地方



把門打開



關閉電源瓦斯



小朋友！你知道緊急避難包內要放那些物品嗎？請用畫的或黏貼照片、圖片方式，把它們呈現在空格內。



◎小朋友！發生火災要打什麼電話報案？請將正確答案打勾。

119    110

◎小朋友！請問地震時，可以搭乘電梯嗎？請將正確答案打勾。

可以    不可以

◎地震時，地面劇烈搖晃，你知道怎麼做嗎？請將正確答案打勾。

立即往外面跑。  
躲在桌下保護頭部。

家長簽章：方崇晏



臺南市寶仁幼兒園 106 年度幼兒園防災教育融入課程成果照片

活動名稱：演練前～防災教育親子學習單 (1)


活動對象：大班年齡層幼兒

活動日期：106 年 10 月 13 日～10 月 20 日


臺南市私立寶仁幼兒園 106 學年度第 1 學期防災教育親子學習單

班級：浣熊班 姓名：王晟豪

小朋友！當地震發生時，除了下面的方法外，你還知道那些保護自己的方法嗎？請把它畫出或黏貼照片在空格內。



躲在桌下雙手緊握桌腳。




雙手保護頭頸部。



躲在堅固柱子旁。



小朋友！你知道緊急避難包內要放那些物品嗎？請用畫的或黏貼照片、圖片方式，把它們呈現在空格內。



◎小朋友！發生火災要打什麼電話報案？請將正確答案打勾。

119     110

◎小朋友！請問地震時，可以搭乘電梯嗎？請將正確答案打勾。

可以     不可以

◎地震時，地面劇烈搖晃，你知道怎麼做嗎？請將正確答案打勾。

立即往外面跑。  
 躲在桌下保護頭部。



家長簽章：





活動名稱：演練前～防災教育親子學習單 (1)


活動對象：大班年齡層幼兒

活動日期：106 年 10 月 13 日～10 月 20 日

臺南市私立寶仁幼兒園 106 學年度第 1 學期防災教育親子學習單

班級：小象 姓名：鄒昇杰

小朋友！當地震發生時，除了下面的方法外，你還知道那些保護自己的方法嗎？請把它畫出或黏貼照片在空格內。



躲在桌下雙手緊握桌腳。



雙手保護頭頸部。



躲在堅固柱子旁。



小朋友！你知道緊急避難包內要放那些物品嗎？請用畫的或黏貼照片、圖片方式，把它們呈現在空格內。

◎小朋友！發生火災要打什麼電話報案？請將正確答案打勾。  
119    110

◎小朋友！請問地震時，可以搭乘電梯嗎？請將正確答案打勾。  
可以    不可以

◎地震時，地面劇烈搖晃，你知道怎麼做嗎？請將正確答案打勾。  
立即往外面跑。  
躲在桌下保護頭部。

家長簽章：鄒昇杰



臺南市寶仁幼兒園 106 年度幼兒園防災教育融入課程成果照片

活動名稱：演練前～防災教育親子學習單 (1)


活動對象：大班年齡層幼兒

活動日期：106 年 10 月 13 日～10 月 20 日

臺南市私立寶仁幼兒園 106 學年度第 1 學期防災教育親子學習單

班級：太陽 姓名：胡書瑾

小朋友！當地震發生時，除了下面的方法外，你還知道那些保護自己的方法嗎？請把它畫出或黏貼照片在空格內。




躲在桌下雙手緊握桌腳。



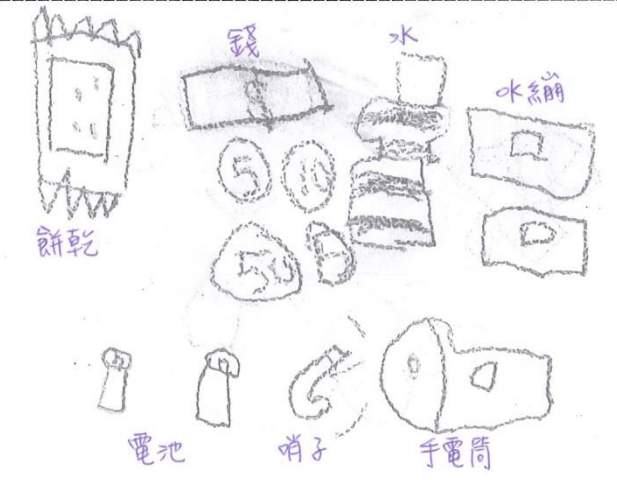
雙手保護頭頸部。



躲在堅固柱子旁。



小朋友！你知道緊急避難包內要放那些物品嗎？請用畫的或黏貼照片、圖片方式，把它們呈現在空格內。




◎小朋友！發生火災要打什麼電話報案？請將正確答案打勾。

119    110

◎小朋友！請問地震時，可以搭乘電梯嗎？請將正確答案打勾。

可以    不可以 

◎地震時，地面劇烈搖晃，你知道怎麼做嗎？請將正確答案打勾。

立即往外面跑   
躲在桌下保護頭部。

家長簽章：鄭名芳



臺南市寶仁幼兒園 106 年度幼兒園防災教育融入課程成果照片

活動名稱：演練後～防災教育親子學習單 (2)

活動對象：大班年齡層幼兒

活動日期：106 年 11 月 22 日～11 月 28 日

臺南市私立寶仁幼兒園 106 學年度第 1 學期防災教育親子學習單

班級：太陽班 姓名：鄭丞翔

小朋友！我們在 11/1、11/15 共進行了 2 次「災害防救演練」預演，又在 11/17 參與正式演練，當天有好多、好多的長官、嘉賓來看我們演練，大家都表現得好棒唷！請你與家人分享下面的演練畫面，並把令你印象最深刻的演練項目在空格內打勾。

<input type="checkbox"/> 師生室內避難	<input checked="" type="checkbox"/> 師生疏散操場	<input checked="" type="checkbox"/> 成立自衛組織救災
		
<input type="checkbox"/> 協助受困幼兒下樓	<input checked="" type="checkbox"/> 運送傷者到醫護站	<input checked="" type="checkbox"/> 為傷者檢查、擦藥
		
<input checked="" type="checkbox"/> 老師使用滅火器滅火	<input checked="" type="checkbox"/> 消防員部署水線滅火	<input checked="" type="checkbox"/> 家長到操場接幼兒回家
		

小朋友！你若發現奇怪的人在校園裡（如右圖），你會怎麼做呢？請在空格內打勾。

- 站到他面前，問他要找誰？
- 趕快報告老師或園長。
- 呼喊其他小朋友圍著看他在做什麼。



家長簽章：\_\_\_\_\_



臺南市寶仁幼兒園 106 年度幼兒園防災教育融入課程成果照片

活動名稱：演練後～防災教育親子學習單 (2)

活動對象：大班年齡層幼兒

活動日期：106 年 11 月 22 日～11 月 28 日

臺南市私立寶仁幼兒園 106 學年度第 1 學期防災教育親子學習單

班級：太陽班 姓名：梁郁寧

小朋友！我們在 11/1、11/15 共進行了 2 次「災害防救演練」預演，又在 11/17 參與正式演練，當天有好多、好多的長官、嘉賓來看我們演練，大家都表現得好棒唷！請你與家人分享下面的演練畫面，並把令你印象最深刻的演練項目在空格內打勾。

<input type="checkbox"/> 師生室內避難	<input checked="" type="checkbox"/> 師生疏散操場	<input checked="" type="checkbox"/> 成立自衛組織救災
		
<input checked="" type="checkbox"/> 協助受困幼兒下樓	<input checked="" type="checkbox"/> 運送傷者到醫護站	<input type="checkbox"/> 為傷者檢查、擦藥
		
<input checked="" type="checkbox"/> 老師使用滅火器滅火	<input checked="" type="checkbox"/> 消防員部署水線滅火	<input checked="" type="checkbox"/> 家長到操場接幼兒回家
		

小朋友！你若發現奇怪的人在校園裡（如右圖），你會怎麼做呢？請在空格內打勾。

- 站到他面前，問他要找誰？
- 趕快報告老師或園長。
- 呼喊其他小朋友圍著看他在做什麼。



家長簽章：胡慧芬





臺南市寶仁幼兒園 106 年度幼兒園防災教育融入課程成果照片

活動名稱：演練後～防災教育親子學習單 (2)

活動對象：大班年齡層幼兒

活動日期：106 年 11 月 22 日～11 月 28 日

臺南市私立寶仁幼兒園 106 學年度第 1 學期防災教育親子學習單

班級：彩虹 姓名：蔡睦豐

小朋友！我們在 11/1、11/15 共進行了 2 次「災害防救演練」預演，又在 11/17 參與正式演練，當天有好多、好多的長官、嘉賓來看我們演練，大家都表現得好棒唷！請你與家人分享下面的演練畫面，並把令你印象最深刻的演練項目在空格內打勾。


<input checked="" type="checkbox"/> 師生室內避難	<input checked="" type="checkbox"/> 師生疏散操場	<input checked="" type="checkbox"/> 成立自衛組織救災
		
<input checked="" type="checkbox"/> 協助受困幼兒下樓	<input checked="" type="checkbox"/> 運送傷者到醫護站	<input checked="" type="checkbox"/> 為傷者檢查、擦藥
		
<input checked="" type="checkbox"/> 老師使用滅火器滅火	<input checked="" type="checkbox"/> 消防員部署水線滅火	<input checked="" type="checkbox"/> 家長到操場接幼兒回家
		

小朋友！你若發現奇怪的人在校園裡（如右圖），你會怎麼做呢？請在空格內打勾。

- 站到他面前，問他要找誰？
- 趕快報告老師或園長。
- 呼喊其他小朋友圍著看他在做什麼。



家長簽章：李欣蓓



9

臺南市寶仁幼兒園 106 年度幼兒園防災教育融入課程成果照片

活動名稱：演練後～防災教育親子學習單 (2)

活動對象：大班年齡層幼兒

活動日期：106 年 11 月 22 日～11 月 28 日

臺南市私立寶仁幼兒園 106 學年度第 1 學期防災教育親子學習單

班級：彩虹 姓名：周光茹

小朋友！我們在 11/1、11/15 共進行了 2 次「災害防救演練」預演，又在 11/17 參與正式演練，當天有好多、好多的長官、嘉賓來看我們演練，大家都表現得好棒唷！請你與家人分享下面的演練畫面，並把令你印象最深刻的演練項目在空格內打勾。

<input type="checkbox"/> 師生室內避難	<input type="checkbox"/> 師生疏散操場	<input type="checkbox"/> 成立自衛組織救災
		
<input type="checkbox"/> 協助受困幼兒下樓	<input type="checkbox"/> 運送傷者到醫護站	<input type="checkbox"/> 為傷者檢查、擦藥
		
<input type="checkbox"/> 老師使用滅火器滅火	<input type="checkbox"/> 消防員部署水線滅火	<input type="checkbox"/> 家長到操場接幼兒回家
		

小朋友！你若發現奇怪的人在校園裡（如右圖），你會怎麼做呢？請在空格內打勾。

- 站到他面前，問他去找誰？
- 趕快報告老師或園長。
- 呼喊其他小朋友圍著看他在做什麼。



家長簽章：康雅娟



臺南市寶仁幼兒園 106 年度幼兒園防災教育融入課程成果照片

活動名稱：演練後～防災教育親子學習單 (2)

活動對象：大班年齡層幼兒

活動日期：106 年 11 月 22 日～11 月 28 日

臺南市私立寶仁幼兒園 106 學年度第 1 學期防災教育親子學習單


班級：月亮 姓名：郭品翊

小朋友！我們在 11/1、11/15 共進行了 2 次「災害防救演練」預演，又在 11/17 參與正式演練，當天有好多、好多的長官、嘉賓來看我們演練，大家都表現得好棒唷！請你與家人分享下面的演練畫面，並把令你印象最深刻的演練項目在空格內打勾。

<input checked="" type="checkbox"/> 師生室內避難	<input checked="" type="checkbox"/> 師生疏散操場	<input checked="" type="checkbox"/> 成立自衛組織救災
		
<input checked="" type="checkbox"/> 協助受困幼兒下樓	<input checked="" type="checkbox"/> 運送傷者到醫護站	<input checked="" type="checkbox"/> 為傷者檢查、擦藥
		
<input checked="" type="checkbox"/> 老師使用滅火器滅火	<input checked="" type="checkbox"/> 消防員部署水線滅火	<input checked="" type="checkbox"/> 家長到操場接幼兒回家
		

小朋友！你若發現奇怪的人在校園裡（如右圖），你會怎麼做呢？請在空格內打勾。

- 站到他面前，問他找誰？
- 趕快報告老師或園長。
- 呼喊其他小朋友圍著看他在做什麼。



家長簽章：郭品翊 11/28

臺南市寶仁幼兒園 106 年度幼兒園防災教育融入課程成果照片

活動名稱：演練後～防災教育親子學習單 (2)

活動對象：大班年齡層幼兒

活動日期：106 年 11 月 22 日～11 月 28 日

臺南市私立寶仁幼兒園 106 學年度第 1 學期防災教育親子學習單


班級：月亮 姓名：周怡雅

小朋友！我們在 11/1、11/15 共進行了 2 次「災害防救演練」預演，又在 11/17 參與正式演練，當天有好多、好多的長官、嘉賓來看我們演練，大家都表現得好棒唷！請你與家人分享下面的演練畫面，並把令你印象最深刻的演練項目在空格內打勾。

<input type="checkbox"/> 師生室內避難	<input type="checkbox"/> 師生疏散操場	<input type="checkbox"/> 成立自衛組織救災
		
<input type="checkbox"/> 協助受困幼兒下樓	<input type="checkbox"/> 運送傷者到醫護站	<input type="checkbox"/> 為傷者檢查、擦藥
		
<input type="checkbox"/> 老師使用滅火器滅火	<input type="checkbox"/> 消防員部署水線滅火	<input type="checkbox"/> 家長到操場接幼兒回家
		

小朋友！你若發現奇怪的人在校園裡（如右圖），你會怎麼做呢？請在空格內打勾。

- 站到他面前，問他找誰？
- 趕快報告老師或園長。
- 呼喊其他小朋友圍著看他在做什麼。



家長簽章：林容慧 11/28



臺南市寶仁幼兒園 106 年度幼兒園防災教育融入課程成果照片

活動名稱：演練後～防災教育親子學習單 (2)

活動對象：大班年齡層幼兒

活動日期：106 年 11 月 22 日～11 月 28 日

臺南市私立寶仁幼兒園 106 學年度第 1 學期防災教育親子學習單

班級：星星 姓名：穆楚云

小朋友！我們在 11/1、11/15 共進行了 2 次「災害防救演練」預演，又在 11/17 參與正式演練，當天有好多、好多的長官、嘉賓來看我們演練，大家都表現得好棒唷！請你與家人分享下面的演練畫面，並把令你印象最深刻的演練項目在空格內打勾。

<input checked="" type="checkbox"/> 師生室內避難	<input checked="" type="checkbox"/> 師生疏散操場	<input type="checkbox"/> 成立自衛組織救災
		
<input type="checkbox"/> 協助受困幼兒下樓	<input type="checkbox"/> 運送傷者到醫護站	<input type="checkbox"/> 為傷者檢查、擦藥
		
<input type="checkbox"/> 老師使用滅火器滅火	<input checked="" type="checkbox"/> 消防員部署水線滅火	<input type="checkbox"/> 家長到操場接幼兒回家
		

小朋友！你若發現奇怪的人在校園裡（如右圖），你會怎麼做呢？請在空格內打勾。

- 站到他面前，問他要找誰？
- 趕快報告老師或園長。
- 呼喊其他小朋友圍著看他在做什麼。



家長簽章：穆楚云



臺南市寶仁幼兒園 106 年度幼兒園防災教育融入課程成果照片

活動名稱：演練後～防災教育親子學習單 (2)

活動對象：大班年齡層幼兒

活動日期：106 年 11 月 22 日～11 月 28 日

臺南市私立寶仁幼兒園 106 學年度第 1 學期防災教育親子學習單

班級：星星 姓名：周紘榛

小朋友！我們在 11/1、11/15 共進行了 2 次「災害防救演練」預演，又在 11/17 參與正式演練，當天有好多、好多的長官、嘉賓來看我們演練，大家都表現得好棒唷！請你與家人分享下面的演練畫面，並把令你印象最深刻的演練項目在空格內打勾。

<input type="checkbox"/> 師生室內避難	<input type="checkbox"/> 師生疏散操場	<input type="checkbox"/> 成立自衛組織救災
		
<input type="checkbox"/> 協助受困幼兒下樓	<input type="checkbox"/> 運送傷者到醫護站	<input type="checkbox"/> 為傷者檢查、擦藥
		
<input type="checkbox"/> 老師使用滅火器滅火	<input type="checkbox"/> 消防員部署水線滅火	<input type="checkbox"/> 家長到操場接幼兒回家
		

小朋友！你若發現奇怪的人在校園裡（如右圖），你會怎麼做呢？請在空格內打勾。

- 站到他面前，問他去找誰？
- 趕快報告老師或園長。
- 呼喊其他小朋友圍著看他在做什麼。



家長簽章：周紘榛





臺南市寶仁幼兒園 106 年度幼兒園防災教育融入課程成果照片

活動名稱：演練後～防災教育親子學習單 (2)

活動對象：大班年齡層幼兒

活動日期：106 年 11 月 22 日～11 月 28 日

臺南市私立寶仁幼兒園 106 學年度第 1 學期防災教育親子學習單

班級：海勝 姓名：毛芷蕃

小朋友！我們在 11/1、11/15 共進行了 2 次「災害防救演練」預演，又在 11/17 參與正式演練，當天有好多、好多的長官、嘉賓來看我們演練，大家都表現得好棒唷！請你與家人分享下面的演練畫面，並把令你印象最深刻的演練項目在空格內打勾。

<input type="checkbox"/> 師生室內避難	<input checked="" type="checkbox"/> 師生疏散操場	<input checked="" type="checkbox"/> 成立自衛組織救災
		
<input type="checkbox"/> 協助受困幼兒下樓	<input checked="" type="checkbox"/> 運送傷者到醫護站	<input type="checkbox"/> 為傷者檢查、擦藥
		
<input checked="" type="checkbox"/> 老師使用滅火器滅火	<input checked="" type="checkbox"/> 消防員部署水線滅火	<input type="checkbox"/> 家長到操場接幼兒回家
		

小朋友！你若發現奇怪的人在校園裡（如右圖），你會怎麼做呢？請在空格內打勾。

- 站到他面前，問他要找誰？
- 趕快報告老師或園長。
- 呼喊其他小朋友圍著看他在做什麼。



家長簽章：吳婉華

1/28

臺南市寶仁幼兒園 106 年度幼兒園防災教育融入課程成果照片

活動名稱：演練後～防災教育親子學習單 (2)

活動對象：大班年齡層幼兒

活動日期：106 年 11 月 22 日～11 月 28 日

臺南市私立寶仁幼兒園 106 學年度第 1 學期防災教育親子學習單

班級：海豚 姓名：葉羿萱

小朋友！我們在 11/1、11/15 共進行了 2 次「災害防救演練」預演，又在 11/17 參與正式演練，當天有好多、好多的長官、嘉賓來看我們演練，大家都表現得好棒唷！請你與家人分享下面的演練畫面，並把令你印象最深刻的演練項目在空格內打勾。

<input type="checkbox"/> 師生室內避難	<input type="checkbox"/> 師生疏散操場	<input type="checkbox"/> 成立自衛組織救災
		
<input checked="" type="checkbox"/> 協助受困幼兒下樓	<input checked="" type="checkbox"/> 運送傷者到醫護站	<input type="checkbox"/> 為傷者檢查、擦藥
		
<input checked="" type="checkbox"/> 老師使用滅火器滅火	<input checked="" type="checkbox"/> 消防員部署水線滅火	<input type="checkbox"/> 家長到操場接幼兒回家
		

小朋友！你若發現奇怪的人在校園裡（如右圖），你會怎麼做呢？請在空格內打勾。

- 站到他面前，問他去找誰？
- 趕快報告老師或園長。
- 呼喊其他小朋友圍著看他在做什麼。



家長簽章：林有夏





臺南市寶仁幼兒園 106 年度幼兒園防災教育融入課程成果照片

活動名稱：演練後～防災教育親子學習單 (2)

活動對象：大班年齡層幼兒

活動日期：106 年 11 月 22 日～11 月 28 日

臺南市私立寶仁幼兒園 106 學年度第 1 學期防災教育親子學習單

班級：企鵝 姓名：李珮綺

小朋友！我們在 11/1、11/15 共進行了 2 次「災害防救演練」預演，又在 11/17 參與正式演練，當天有好多、好多的長官、嘉賓來看我們演練，大家都表現得好棒唷！請你與家人分享下面的演練畫面，並把令你印象最深刻的演練項目在空格內打勾。

<input type="checkbox"/> 師生室內避難	<input checked="" type="checkbox"/> 師生疏散操場	<input type="checkbox"/> 成立自衛組織救災
		
<input type="checkbox"/> 協助受困幼兒下樓	<input checked="" type="checkbox"/> 運送傷者到醫護站	<input type="checkbox"/> 為傷者檢查、擦藥
		
<input checked="" type="checkbox"/> 老師使用滅火器滅火	<input checked="" type="checkbox"/> 消防員部署水線滅火	<input checked="" type="checkbox"/> 家長到操場接幼兒回家
		

小朋友！你若發現奇怪的人在校園裡（如右圖），你會怎麼做呢？請在空格內打勾。

- 站到他面前，問他去找誰？
- 趕快報告老師或園長。
- 呼喊其他小朋友圍著看他在做什麼。



家長簽章：



臺南市寶仁幼兒園 106 年度幼兒園防災教育融入課程成果照片

活動名稱：演練後～防災教育親子學習單 (2)

活動對象：大班年齡層幼兒

活動日期：106 年 11 月 22 日～11 月 28 日

臺南市私立寶仁幼兒園 106 學年度第 1 學期防災教育親子學習單

班級：企鵝 姓名：蔡尚澄

小朋友！我們在 11/1、11/15 共進行了 2 次「災害防救演練」預演，又在 11/17 參與正式演練，當天有好多、好多的長官、嘉賓來看我們演練，大家都表現得好棒唷！請你與家人分享下面的演練畫面，並把令你印象最深刻的演練項目在空格內打勾。

<input checked="" type="checkbox"/> 師生室內避難	<input checked="" type="checkbox"/> 師生疏散操場	<input type="checkbox"/> 成立自衛組織救災
		
<input checked="" type="checkbox"/> 協助受困幼兒下樓	<input checked="" type="checkbox"/> 運送傷者到醫護站	<input type="checkbox"/> 為傷者檢查、擦藥
		
<input checked="" type="checkbox"/> 老師使用滅火器滅火	<input checked="" type="checkbox"/> 消防員部署水線滅火	<input checked="" type="checkbox"/> 家長到操場接幼兒回家
		

小朋友！你若發現奇怪的人在校園裡（如右圖），你會怎麼做呢？請在空格內打勾。

- 站到他面前，問他找誰？
- 趕快報告老師或園長。
- 呼喊其他小朋友圍著看他做什麼。



家長簽章：

魏若蓉





臺南市寶仁幼兒園 106 年度幼兒園防災教育融入課程成果照片

活動名稱：演練後～防災教育親子學習單 (2)

活動對象：大班年齡層幼兒

活動日期：106 年 11 月 22 日～11 月 28 日

2

臺南市私立寶仁幼兒園 106 學年度第 1 學期防災教育親子學習單

班級：浣熊班 姓名：陳楷文

小朋友！我們在 11/1、11/15 共進行了 2 次「災害防救演練」預演，又在 11/17 參與正式演練，當天有好多、好多的長官、嘉賓來看我們演練，大家都表現得好棒唷！請你與家人分享下面的演練畫面，並把令你印象最深刻的演練項目在空格內打勾。

<input checked="" type="checkbox"/> 師生室內避難	<input checked="" type="checkbox"/> 師生疏散操場	<input checked="" type="checkbox"/> 成立自衛組織救災
		
<input checked="" type="checkbox"/> 協助受困幼兒下樓	<input checked="" type="checkbox"/> 運送傷者到醫護站	<input checked="" type="checkbox"/> 為傷者檢查、擦藥
		
<input checked="" type="checkbox"/> 老師使用滅火器滅火	<input checked="" type="checkbox"/> 消防員部署水線滅火	<input checked="" type="checkbox"/> 家長到操場接幼兒回家
		

小朋友！你若發現奇怪的人在校園裡（如右圖），你會怎麼做呢？請在空格內打勾。

- 站到他面前，問他去找誰？
- 趕快報告老師或園長。
- 呼喊其他小朋友圍著看他在做什麼。



家長簽章：顏雪卿

臺南市寶仁幼兒園 106 年度幼兒園防災教育融入課程成果照片

活動名稱：演練後～防災教育親子學習單 (2)

活動對象：大班年齡層幼兒

活動日期：106 年 11 月 22 日～11 月 28 日

3

臺南市私立寶仁幼兒園 106 學年度第 1 學期防災教育親子學習單

班級：浣熊班 姓名：高廷瑄

小朋友！我們在 11/1、11/15 共進行了 2 次「災害防救演練」預演，又在 11/17 參與正式演練，當天有好多、好多的長官、嘉賓來看我們演練，大家都表現得好棒唷！請你與家人分享下面的演練畫面，並把令你印象最深刻的演練項目在空格內打勾。

<input type="checkbox"/> 師生室內避難	<input type="checkbox"/> 師生疏散操場	<input type="checkbox"/> 成立自衛組織救災
		
<input type="checkbox"/> 協助受困幼兒下樓	<input type="checkbox"/> 運送傷者到醫護站	<input type="checkbox"/> 為傷者檢查、擦藥
		
<input type="checkbox"/> 老師使用滅火器滅火	<input type="checkbox"/> 消防員部署水線滅火	<input type="checkbox"/> 家長到操場接幼兒回家
		

小朋友！你若發現奇怪的人在校園裡（如右圖），你會怎麼做呢？請在空格內打勾。

- 站到他面前，問他去找誰？
- 趕快報告老師或園長。
- 呼喊其他小朋友圍著看他在做什麼。



家長簽章：高廷瑄



臺南市寶仁幼兒園 106 年度幼兒園防災教育融入課程成果照片

活動名稱：演練後～防災教育親子學習單 (2)

活動對象：大班年齡層幼兒

活動日期：106 年 11 月 22 日～11 月 28 日

臺南市私立寶仁幼兒園 106 學年度第 1 學期防災教育親子學習單

班級：小象 姓名：李尚謙

小朋友！我們在 11/1、11/15 共進行了 2 次「災害防救演練」預演，又在 11/17 參與正式演練，當天有好多、好多的長官、嘉賓來看我們演練，大家都表現得好棒唷！請你與家人分享下面的演練畫面，並把令你印象最深刻的演練項目在空格內打勾。

<input checked="" type="checkbox"/> 師生室內避難	<input checked="" type="checkbox"/> 師生疏散操場	<input type="checkbox"/> 成立自衛組織救災
		
<input type="checkbox"/> 協助受困幼兒下樓	<input type="checkbox"/> 運送傷者到醫護站	<input type="checkbox"/> 為傷者檢查、擦藥
		
<input type="checkbox"/> 老師使用滅火器滅火	<input checked="" type="checkbox"/> 消防員部署水線滅火	<input type="checkbox"/> 家長到操場接幼兒回家
		

小朋友！你若發現奇怪的人在校園裡（如右圖），你會怎麼做呢？請在空格內打勾。

- 站到他面前，問他要找誰？
- 趕快報告老師或園長。
- 呼喊其他小朋友圍著看他在做什麼。



家長簽章：謝雅婷

臺南市寶仁幼兒園 106 年度幼兒園防災教育融入課程成果照片

活動名稱：演練後～防災教育親子學習單 (2)

活動對象：大班年齡層幼兒

活動日期：106 年 11 月 22 日～11 月 28 日

臺南市私立寶仁幼兒園 106 學年度第 1 學期防災教育親子學習單

班級：小象 姓名：蔡啓助

小朋友！我們在 11/1、11/15 共進行了 2 次「災害防救演練」預演，又在 11/17 參與正式演練，當天有好多、好多的長官、嘉賓來看我們演練，大家都表現得好棒唷！請你與家人分享下面的演練畫面，並把令你印象最深刻的演練項目在空格內打勾。

<input type="checkbox"/> 師生室內避難	<input type="checkbox"/> 師生疏散操場	<input type="checkbox"/> 成立自衛組織救災
		
<input type="checkbox"/> 協助受困幼兒下樓	<input type="checkbox"/> 運送傷者到醫護站	<input type="checkbox"/> 為傷者檢查、擦藥
		
<input type="checkbox"/> 老師使用滅火器滅火	<input type="checkbox"/> 消防員部署水線滅火	<input type="checkbox"/> 家長到操場接幼兒回家
		

小朋友！你若發現奇怪的人在校園裡（如右圖），你會怎麼做呢？請在空格內打勾。

- 站到他面前，問他要找誰？
- 趕快報告老師或園長。
- 呼喊其他小朋友圍著看他在做什麼。



家長簽章：yukari